

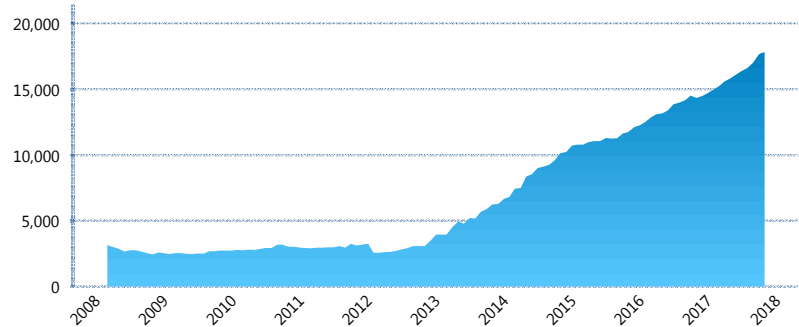
I. INFORMACIÓN FINANCIERA

I) Detalles del Fondo

Detalles del Fondo	
Razón Social	Siefore Azteca Básica 3, S.A. de C.V.
Inicio de Operaciones	03/03/2008
Tipo de Fondo	Básica
Clave Bolsa	AZTBAS3
Activos Administrados *	17,889
ISIN	MX54AZ030020
Comisión Anual	1.10%
Administrador	Afore Azteca, S. A. de C. V.
Director General	C. Sr. Eduardo Benigno Parra Ruiz
Presidente del Consejo	Ricardo Benjamín Salinas Pliego

Activos Administrados *

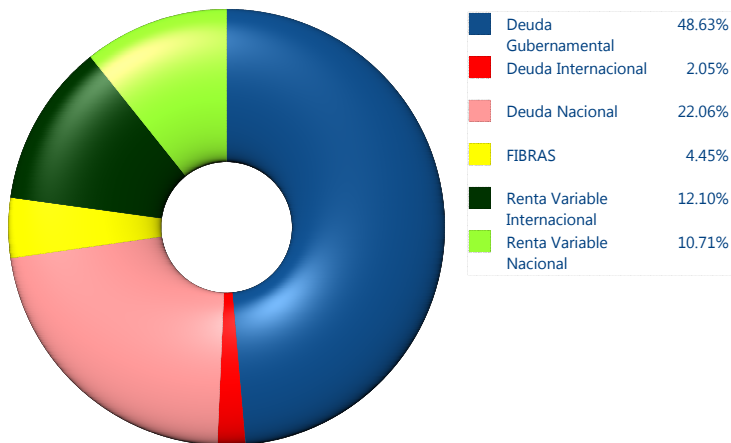
\$17,889



*Cifras en millones de pesos

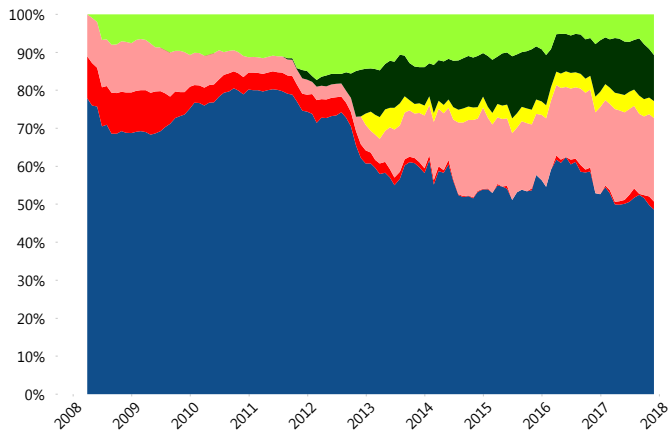
Contiene el efecto de fusiones, cortes transversales y transferencias por edad. Para mayor información consultar: <http://www.consar.gob.mx/gobmx/Aplicativo/Factsheets/EC/ECSAR.pdf>

II) Inversiones



Tipo de Instrumento	Azteca (SB3)	Sistema Básicas 3**
Renta Variable Nacional	Renta Variable Nacional 10.71%	6.22%
Total	10.71%	6.22%
Renta Variable Internacional	Renta Variable Internacional 12.10%	16.99%
Total	12.10%	16.99%
Mercancías	Mercancías 0.00%	0.39%
Total	0.00%	0.39%
FIBRAS	FIBRAS 4.45%	2.16%
Total	4.45%	2.16%
Estructurado	Estructurados 0.00%	5.72%
Total	0.00%	5.72%
Deuda Nacional	Aerolíneas 0.00%	0.01%
	Alimentos 0.14%	0.63%
	Automotriz 0.00%	0.15%
	Banca de Desarrollo 0.38%	1.60%
	Bancario 0.77%	1.30%
	Bebidas 0.62%	0.66%
	Cemento 0.00%	0.05%
	Centros Comerciales 0.00%	0.07%
	Consumo 0.64%	0.27%
	Deuda CP 0.18%	0.00%
	Empresas Productivas del Estado 4.53%	2.62%
	Estados 0.85%	0.59%
	Europesos 0.58%	3.27%
	Grupos Industriales 1.35%	0.70%
	Infraestructura 3.44%	3.11%
	Inmobiliario 0.11%	0.01%
	Otros 0.18%	0.97%
	Papel 0.00%	0.09%
	Serv. Financieros 5.22%	0.44%
	Siderúrgica 0.24%	0.00%
	Telecom 0.72%	1.26%
	Transporte 0.19%	0.49%
	Vivienda 1.93%	1.50%
Total	22.06%	19.78%
Deuda Internacional	Deuda Internacional 2.05%	0.99%
Total	2.05%	0.99%
Deuda Gubernamental	BONDESD 0.95%	0.22%
	BONOS 16.48%	12.33%
	BPA182 0.00%	0.01%
	CBIC 0.91%	3.27%
	CETES 2.41%	5.42%
	REPORTO 2.04%	1.52%
	UDIBONO 25.48%	24.10%
	UMS 0.36%	0.86%
Total	48.63%	47.73%
Total	100.00%	100.00%

Evolución de Inversiones



**Considera las inversiones de todo el grupo de SIEFORES Básicas 3
Cifras al cierre de noviembre de 2017

III) Desempeño

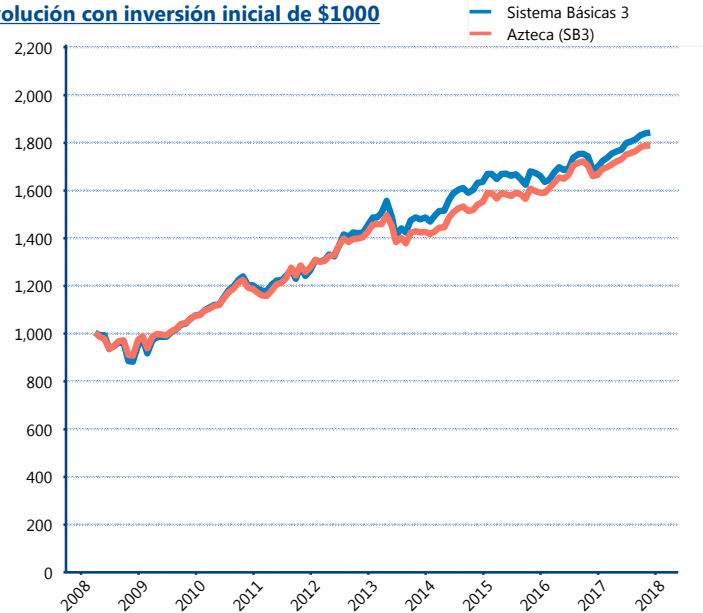
Rendimiento Bolsa

Tipo	Azteca (SB3)	Sistema Básicas 3
1 año	7.32%	8.81%
2 años	5.63%	4.82%
3 años	4.99%	4.10%
5 años	4.88%	5.21%

Indicador de Rendimiento Neto

Siefore	IRN %
Profuturo (SB3)	6.94%
SURA (SB3)	6.82%
PensionISSSTE (SB3)	6.41%
Coppel (SB3)	6.30%
Banamex (SB3)	6.29%
Metlife (SB3)	5.94%
Principal (SB3)	5.82%
Azteca (SB3)	5.77%
XXI-Banorte (SB3)	5.68%
Inbursa (SB3)	5.07%
Invercap (SB3)	4.88%
Promedio Simple	5.99 %
Promedio Ponderado	6.18 %

Evolución con inversión inicial de \$1000



Construido con el precio de la Siefore registrado en la Bolsa Mexicana de Valores

IV) Medidas de sensibilidad y riesgos

Evolución del Plazo Promedio Ponderado

